


### Mesur arwynebedd


Taflen gofnodi wrth fesur pellteroedd i gyfrifo arwynebedd iard chwarae'r ysgol




Enwau

--	--	--	--

### Cofiwch

1. Rhannwch eich iard chwarae yn betryalau a labelu pob petryal yn A, B, C ac ati.
2. Nodwch pa rannau rydych chi'n eu mesur yma: 
3. Pwyswch y botwm ailosod ar gefn eich micro:bit cyn cymryd eich mesuriad cyntaf.
4. Cerddwch ar hyd y pellter rydych chi'n ei fesur, gan bwysu botwm A ar bob cam. Cadwch y camau'n rheolaidd ac yn gyson.
5. Pwyswch fotwm B i gael eich pellter mewn metrau ar y dangosydd LED micro:bit.
6. Cofnodwch eich darlenniad ar y daflen waith hon.
7. Mesurwch bob pellter 3 gwaith, gan bwysu'r botwm ailosod ar gefn eich micro:bit rhwng pob mesuriad.



Enw'r siâp	Hyd mewn m		Lled mewn m		H x Ll cyfartalog = Arwynebedd
Enghraifft:  A	Ymgais gyntaf:	10.4m	Ymgais gyntaf:	8.3m	10.2 x 8.3 = 84.7m <sup>2</sup>
	2il ymgais:	10.0m	2il ymgais:	8.2m	
	3ydd ymgais:	10.2m	3ydd ymgais:	8.4m	
	Cyfartaledd:	10.2m	Cyfartaledd:	8.3m	

# BBC micro:bit - arolwg iard chwarae

## Taflen waith i ddisgyblion

Enw'r siâp	Hyd mewn m		Lled mewn m		H x Ll cyfartalog = Arwynebedd
	Ymgais gyntaf:		Ymgais gyntaf:		
	2il ymgais:		2il ymgais:		
	3ydd ymgais:		3ydd ymgais:		
	Cyfartaledd:		Cyfartaledd:		
	Ymgais gyntaf:		Ymgais gyntaf:		
	2il ymgais:		2il ymgais:		
	3ydd ymgais:		3ydd ymgais:		
	Cyfartaledd:		Cyfartaledd:		
	Ymgais gyntaf:		Ymgais gyntaf:		
	2il ymgais:		2il ymgais:		
	3ydd ymgais:		3ydd ymgais:		
	Cyfartaledd:		Cyfartaledd:		
	Ymgais gyntaf:		Ymgais gyntaf:		
	2il ymgais:		2il ymgais:		
	3ydd ymgais:		3ydd ymgais:		
	Cyfartaledd:		Cyfartaledd:		

Cyfanswm arwynebedd fy iard chwarae: